

# 02 視線誘導標・車線分離標

ニッタ化工品

分類コード 094TY

環境・  
産廃資材

緑化・  
街路資材

河川・  
法面資材

ワイヤロープ  
編組ロープ  
ロープ付属品

吊り具

シャックル

ターン  
バックル

ねじ

物流荷役機器

チェーン

基礎用部材

型枠部材

仮設足場  
部材

鉄骨部材

溶接・  
塗装資材

現場用品

ネット・  
シート類

建築金物

木造  
住宅用  
金物

保安用品

船舶・  
艦装品

ラッシング  
資材

港湾土木  
資材

機械・  
工具類

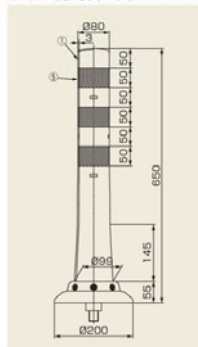
ステンレス  
製品

CAD

電設資材

## ガードコーン（可動式 1 本脚タイプ）

●最も利用度の高いスタンダードタイプ。本体を回すことにより取り外しが可能です。



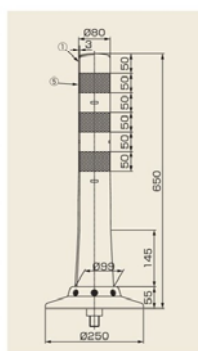
タイプ:KC (広角反射体付)



規格サイズコード	KC400R(G)	KC650R(G)	KC800R(G)
高さ(mm)	400	650	800
価格(円)			



台座拡大



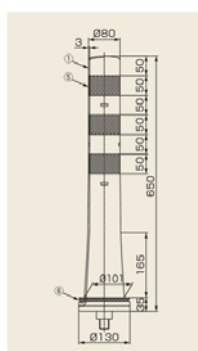
タイプ:KC φ250 (広角反射体付 φ250)



規格サイズコード	KC400R(G)250	KC650R(G)250	KC800R(G)250
高さ(mm)	400	650	800
価格(円)			



台座拡大



タイプ:KS (小径台座)



規格サイズコード	KS400R(G)	KS650R(G)	KS800R(G)
高さ(mm)	400	650	800
価格(円)			



台座拡大

### ■施工要領



孔の位置を決め、ドリルで脚長より10mm深い孔をあけます。60mm以上の円管ビットを使います。



主剤、硬化剤、充填材を2:1:6の重量比率で秤量し、主剤に硬化剤を入れてよく攪拌します(約2分間)。これに充填材を入れてよく混合し接着剤を調整します(約2分間)。



孔内の石粉を取り除き、接着剤を孔の約70%まで流し込んでください。



離型紙が付いていることを確認し、底面を舗装面に密着させるように脚部を孔に押し込みます。接着剤が硬化するまで約1日養生をしてください。



ガードコーンを外し、離型紙を取ります。接着剤のはみ出しを取り除き、きれいに清掃した後、ガードコーンを取り付けてください。

# 視線誘導標・車線分離標

ニッタ化工品

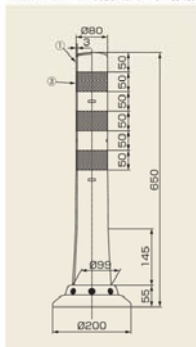


02

分類コード 094TY

## ガードコーン（接着式タイプ）

●ボンドにて舗装面に直接接着加工できるタイプのガードコーンです。



タイプ:SC (広角反射体付)

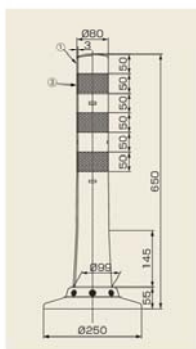


SC-400R/G (橙色 / 緑色) SC-650R/G (橙色 / 緑色) SC-800R/G (橙色 / 緑色)


規格サイズコード	SC400R(G)	SC650R(G)	SC800R(G)
高さ(mm)	400	650	800
価格(円)			



台座拡大



タイプ:SC φ250 (広角反射体付 φ250)

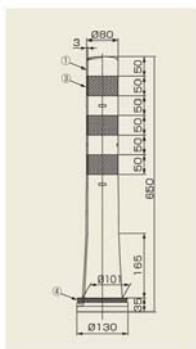


SC-400R/Gφ250 (橙色 / 緑色) SC-650R/Gφ250 (橙色 / 緑色) SC-800R/Gφ250 (橙色 / 緑色)

規格サイズコード	SC400R(G)250	SC650R(G)250	SC800R(G)250
高さ(mm)	400	650	800
価格(円)			



台座拡大



タイプ:SS (小径台座)



SS-400R/G (橙色 / 緑色) SS-650R/G (橙色 / 緑色) SS-800R/G (橙色 / 緑色)

規格サイズコード	SS400R(G)	SS650R(G)	SS800R(G)
高さ(mm)	400	650	800
価格(円)			



台座拡大

### ■施工要領



3mm以上の部分的凸部がある時は、これを削って平滑にします。砂、ホコリなどを除去します。また濡れた路面の場合は乾燥してください。



主剤、硬化剤、充填材を2：1：6の重量比率で秤量し、主剤に硬化剤を入れてよく攪拌します(約2分間)。これに充填材を入れてよく混合し接着剤を調合します(約2分間)。



清掃した路面の所定の位置に、各々の目安量/本の約50%の混合済み接着剤をほぼ均等の厚みに流し込みます。



ガードコーンの接着面にあります溝部にも、混合済み接着剤を溝からあふれ出るまで流し込みます。



接着剤の配合開始から約15分以内に、ガードコーンをセットし、垂直に立つように調整します。このまま約1日放置して接着剤を硬化させます。まわりをきれいに清掃(仕上げ)してください。

環境・産業資材

緑化・街路資材

河川・法面資材

ワイヤロープ  
編組ロープ  
ロープ付属品

吊り具

シャックル

ターンバックル

ねじ

物流荷役機器

チェーン

基礎用部材

型枠部材

仮設足場部材

鉄骨部材

溶接・塗装資材

現場用品

ネット・シート類

建築金物

木造住宅用金物

保安用品

船舶・艦装品

ラッシュアップ資材

港湾土木資材

機械・工具類

ステンレス製品

CAD

電設資材

47