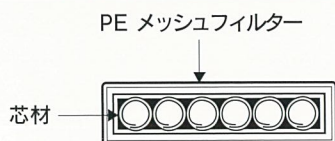


# もやいドレーン標準規格

## Nタイプ (全透水型)

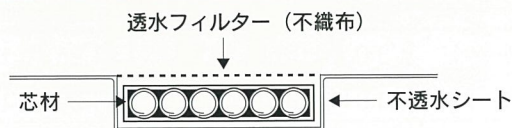

- ・盛土水平ドレーン・擁壁裏面排水・法面排水・グラウンド浸透水排水・構造物裏込排水・屋上庭園排水・一般暗渠排水用 等



- ・全面透水フィルター (目合0.6mmPEメッシュフィルター)

## FSタイプ (半透水型)

- ・山留擁壁裏面排水・トンネルインバート下部湧水処理用 等

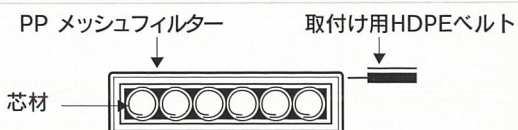



- ・片面透水フィルター (不織布)
- ・片面不透水シート (ヒレ付き)

\* ) 不透水シートのヒレ部ベルト付きも可能 (受注生産)

## NBタイプ (全透水型)


- ・トンネル裏面排水工 (A) 専用



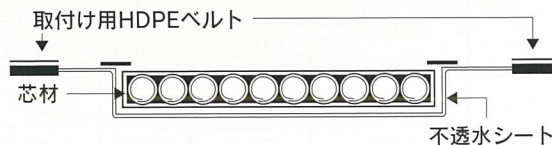
- ・全面透水フィルター (目合4mmPPメッシュフィルター)
- ・片側取付け用ベルト付き

## SWBタイプ (半透水型)

- ・トンネル裏面排水 (B) 専用



■ M-13SWB M-23SWBのみホワイトシート (M-115SWBはブルーシートとなります)



- ・片面芯材 (透水フィルターなし)
- ・片面不透水シート
- ・両サイド取付け用ベルト付き

※商品改良のため仕様・外観は予告なく変更することがあります。



# もやいドレーン標準規格表

芯材	Nタイプ (全透水)	FSタイプ (半透水)	規格		
			品番	品番	品番
M-11	M-11 N	M-11 F S	10	100	4
M-115	M-115N	M-115F S	10	150	
M-12	M-12 N	M-12 F S	10	200	
M-13	M-13 N	M-13 F S	10	300	
M-15	M-15 N	M-15 F S	10	500	
M-16	M-16 N	M-16 F S	10	600	
M-23	M-23 N	M-23 F S	20	300	
M-25	M-25 N	M-25 F S	20	500	
M-32	M-32 N	M-32 F S	30	200	
M-325	M-325N	M-325F S	30	250	
M-33	M-33 N	M-33 F S	30	300	
M-34	M-34 N	M-34 F S	30	400	
M-52	M-52 N	M-52 F S	50	200	
M-525	M-525N	M-525F S	50	250	
M-53	M-53 N	M-53 F S	50	300	

トンネル裏面排水工 (A) 用 NBタイプ (全透水)			
品番	厚(mm)	幅(mm)	長さ(m)
M-23 NB	20	300	4 5
M-32 NB	30	200	
M-325NB	30	250	
M-33 NB	30	300	
M-352NB	35	250	
M-52 NB	50	200	
M-525NB	50	250	
M-53 NB	50	300	
横断排水接続ジョイント			
MJ-100	ソケット VP100用		

トンネル裏面排水工 (B) 用 SWBタイプ (半透水)			
品番	厚(mm)	幅(mm)	長さ(m)
M-115SWB	10	150	10 12
M-12 SWB	10	200	
M-13 SWB	10	300	
M-23 SWB	20	300	

注) SWBタイプはトンネル裏面排水工(B)専用で遊離石灰等の目詰まり防止のため透水面はフィルター材を使用せず芯材が直接集水面となります。よって土粒子に対しては適用できません。

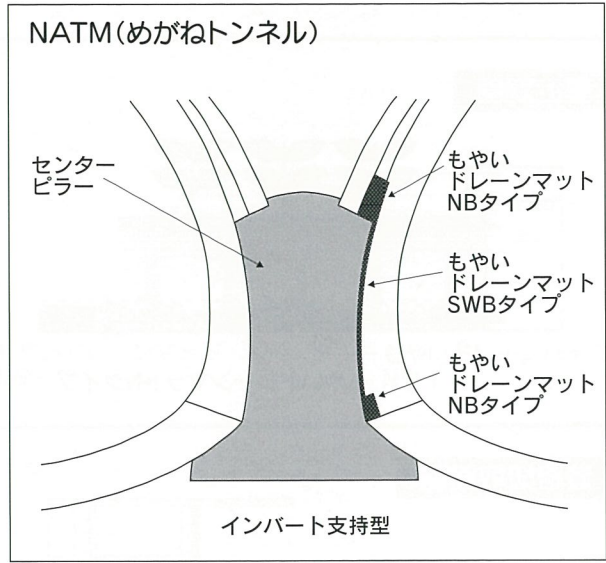
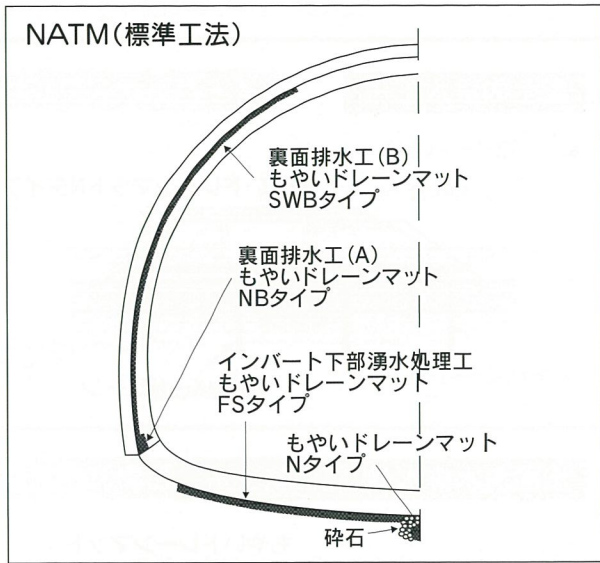
もやいドレーンパイプ Nタイプ (全透水)		
品番	径(mm)	長さ(m)
P-73 N	70	4
P-103N	100	

## 特注品 (受注生産となり納入までの日数が多少必要となります)

- 1) 上記の定尺以内の任意の長さ
- 2) FSタイプの遮水シートのヒレ部に取り付け用樹脂ベルト付  
片側ベルト付き(FSBタイプ)  
両側ベルト付き(FSWBタイプ)
- 3) その他標準規格以外の仕様に際しては御相談下さい



# もやいドレントンネル施工例



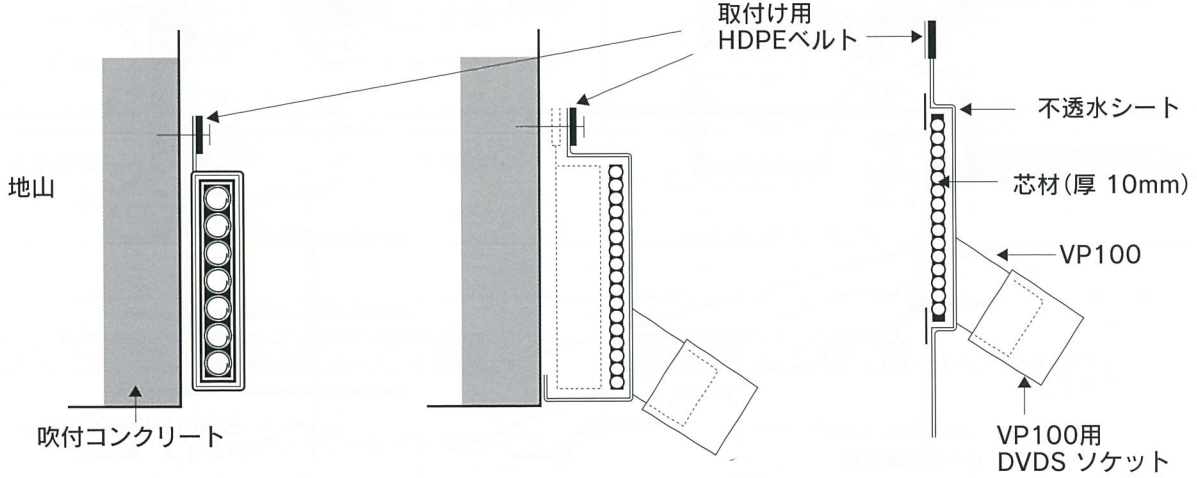
## トンネル用もやいドレイン取付け要領

### 裏面排水工(A)用

もやいドレインマットNBタイプ

横断排水接続ジョイント

(接続ジョイント構造図)



### 裏面排水工(B)用

もやいドレインマットSWBタイプ

### 防水シート保護用

AKキャップ (M24・M22用)

